

ОБЩЕРОССИЙСКАЯ ТРЕНИРОВКА ДИСТАНЦИОННОГО ЭЛЕКТРОННОГО ГОЛОСОВАНИЯ (ДЭГ)

ПОДАЙТЕ ЗАЯВЛЕНИЕ ДЛЯ ДИСТАНЦИОННОГО ГОЛОСОВАНИЯ НА ПОРТАЛЕ ГОСУСЛУГ ДО 13 НОЯБРЯ 2023 ГОДА



**1 . Войдите на портал Госуслуг
[HTTPS://WWW.GOSUSLUGI.RU/](https://www.gosuslugi.ru/)
под своим логином и паролем,
Введите код из смс
(с недавних пор вход только
через такое подтверждение)**

ПОДАЧА ЗАЯВЛЕНИЯ ДЛЯ УЧАСТИЯ В ДЭГ

Шаг 2.



Уведомления и платежи



Госпочта

29 декабря 2020

Штраф Госавтоинспекции оплачен

5 писем МВД России



Документы

29 декабря 2020

В профиль добавлены новые данные

СНИЛС

Важное и полезное

Общероссийская тренировка

Примите участие в развитии системы дистанционного электронного голосования



Решаем вместе

Сообщите о ямах и мусоре и других проблемах



Общественное голосование

Принимайте активное участие в развитии своего региона



Цифровые профессии

Обучение со скидкой до 100% за счёт государства



Код будущего

Обучение программированию для 8 - 11 классов бесплатно



Сервис «Рождение»

Документы для ребёнка и положенные выплаты



Отсрочка от мобилизации

Работникам аккредитованных компаний ИТ и связи

Прокрутите страницу вниз до раздела **«Важное»** и увидите баннер с информацией о проведении **Общероссийской тренировки.**



ПОДАЧА ЗАЯВЛЕНИЯ ДЛЯ УЧАСТИЯ В ДЭГ

Шаг 3.



Нажмите на этот баннер
«**Общероссийская
тренировка**»



Общероссийская тренировка

Примите участие в развитии системы
дистанционного электронного голосования

ПОДАЧА ЗАЯВЛЕНИЯ ДЛЯ УЧАСТИЯ В ДЭГ

Шаг 4.



**Нажмите
кнопку «Начать».**

[< Назад](#)

Подача заявления для участия в дистанционном электронном голосовании в рамках общероссийской тренировки

С 15 по 17 ноября 2023 года ЦИК России совместно с Минцифры России проведут общероссийскую тренировку системы ДЭГ

Целью тренировки является проверка новых функции системы и предоставление возможности избирателям ознакомиться с ее работой

Заявление для участия в тренировке можно подать до 23:59 13 ноября

Начать

ПОДАЧА ЗАЯВЛЕНИЯ ДЛЯ УЧАСТИЯ В ДЭГ

Шаг 5.



Проверьте Ваш адрес
Если он указан
правильно, нажмите на
кнопку «Верно».

[< Назад](#)

Подтвердите адрес регистрации по месту
жительства

Адрес

000000, г. Город, пр-кт Проспект, д. N, к. N

[✎ Редактировать](#)

Верно

ПОДАЧА ЗАЯВЛЕНИЯ ДЛЯ УЧАСТИЯ В ДЭГ

Шаг 5.



Избирателей Избиратель Избирателевич

Дата рождения

15.06.1989

Паспорт РФ

Серия и номер

1234 123456

Дата выдачи

30.06.2009

Кем выдан

УВД Районного района г. Города

Код подразделения

111-222

Проверьте, чтобы данные в точности совпадали с паспортом

Если нет, в услуге откажут. [Как редактировать данные](#)

Верно

Если паспортные данные верны, нажмите на кнопку «Верно».

ПОДАЧА ЗАЯВЛЕНИЯ ДЛЯ УЧАСТИЯ В ДЭГ

Шаг 6.



Если номер телефона корректен, нажмите на кнопку «Верно».



Услуги

Документы

Заявления

< Назад

Проверьте ваш телефон

Номер телефона
+7 999 999-99-99

Верно

ПОДАЧА ЗАЯВЛЕНИЯ ДЛЯ УЧАСТИЯ В ДЭГ

Шаг 7.



[Услуги](#) [Документы](#) [Заявления](#)

**Проставьте отметку в
квадрате**

**а затем нажмите кнопку
«Получить код»**

[← Назад](#)

Подтвердите актуальность указанных вами данных

Подтверждаю, что адрес регистрации по месту жительства актуален и соответствует указанному в моем паспорте гражданина РФ

Отправка заявления в ЦИК России подтверждается вводом СМС-кода


Получить код

ПОДАЧА ЗАЯВЛЕНИЯ ДЛЯ УЧАСТИЯ В ДЭГ

Шаг 8.



Введите пришедший
СМС-код



Введите код подтверждения ✕

Код придет в СМС на номер
+7 (222) 222-22-22

[Редактировать](#)

Получить код повторно можно через **00:59**

ПОДАЧА ЗАЯВЛЕНИЯ ДЛЯ УЧАСТИЯ В ДЭГ

Шаг 9.



[Услуги](#) [Документы](#) [Заявления](#)

Все готово!

Заявление успешно отправлено

Что дальше

Дождитесь результата обработки заявления. Статус можно отслеживать [в личном кабинете](#)

Инструкция по участию в общероссийской тренировке системы дистанционного электронного голосования будет направлена вам после успешной обработки поданного заявления

[На главную](#)

ГОЛОСОВАНИЕ С 15 ПО 17 НОЯБРЯ 2023 ГОДА

Шаг 1.



[VUBORY.GOV.RU](https://victory.gov.ru)

Войдите на портал ДЭГ
с помощью логина и
пароля Госуслуг.



1 бюллетень

Тренировочная избирательная кампания

ВЫДАЧА БЮЛЛЕТЕНЕЙ ЗАВЕРШИТСЯ 17.11.2023 В 20:00 ПО МЕСТНОМУ ВРЕМЕНИ

1 бюллетень

Нажмите кнопку «**Перейти
к голосованию**».



Перейти к голосованию



наверх



3. Выбор

Нажмите на квадрат напротив варианта волеизъявления, в пользу которого хотите сделать выбор. После нажатия на квадрат, в нем появится отметка, а кнопка «Проголосовать» внизу бюллетеня станет активной. Нажмите на эту кнопку.

— Обратите внимание, что у каждого из доступных Вам бюллетеней свой порядок заполнения. В некоторых бюллетенях допустим выбор нескольких вариантов волеизъявления, а не одного.

4. Подтверждение принятого решения

После нажатия на кнопку «Проголосовать», у Вас будет запрошено подтверждение сделанного выбора. Если Вы уверены в принятом решении - нажмите кнопку «Подтвердить». Если нет - можно будет вернуться назад, чтобы изменить выбор.

- Подтверждаю, что действую осознанно и не нахожусь под давлением третьих лиц.
- Подтверждаю, что ознакомлен с техническими условиями дистанционного электронного голосования

Подтвердить

Сначала поставьте галочки

Потом нажмите кнопку «Подтвердить».

ГОЛОСОВАНИЕ

Шаг 3.



Введите код из СМС-сообщения

Для участия в дистанционном электронном голосовании Вам необходимо подтвердить свою личность.

Введите код подтверждения из СМС-сообщения, отправленного на номер +7(900)00****01

> Нет доступа к этому номеру?

Действителен еще 39 секунд

> Код не приходит?

Введите код из СМС-сообщения.

Затем нажмите кнопку «Отправить».

ГОЛОСОВАНИЕ

Шаг 4.



Ваша личность подтверждена



Теперь Вы можете принять участие
в дистанционном электронном голосовании

На следующем шаге будет запущена процедура анонимизации для обеспечения
тайны голосования:

для Вас будет создан персональный код шифрования,
который позволит сохранить результаты Вашего голосования анонимными

Продолжить

нажмите кнопку
«Продолжить».



ГОЛОСОВАНИЕ

Шаг 6.



Остался 1 бюллетень

18 часов 37 минут
до завершения приема голосов

Ознакомьтесь со всеми кандидатами в бюллетене. Для этого пролистайте страницу ВНИЗ.

Тренировочная избирательная кампания

Пролистайте вниз и ознакомьтесь со всеми предоставленными вариантами, чтобы Вам стал доступен выбор.



Кандидатов Кандидат Кандидатович 1

Автобиографические сведения или иные предоставленные сведения о кандидате. Обычный текст без форматирования, если я правильно понимаю техническое задание.

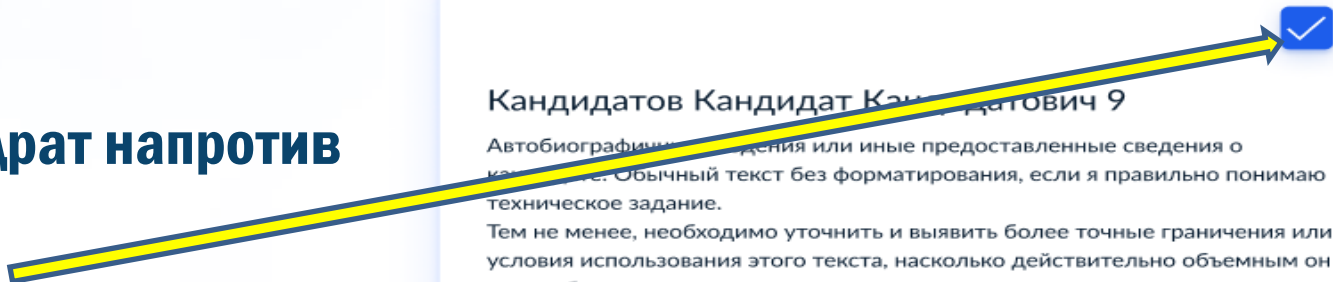
Тем не менее, необходимо уточнить и выявить более точные граничения или условия использования этого текста, насколько действительно объемным он может быть.

ГОЛОСОВАНИЕ

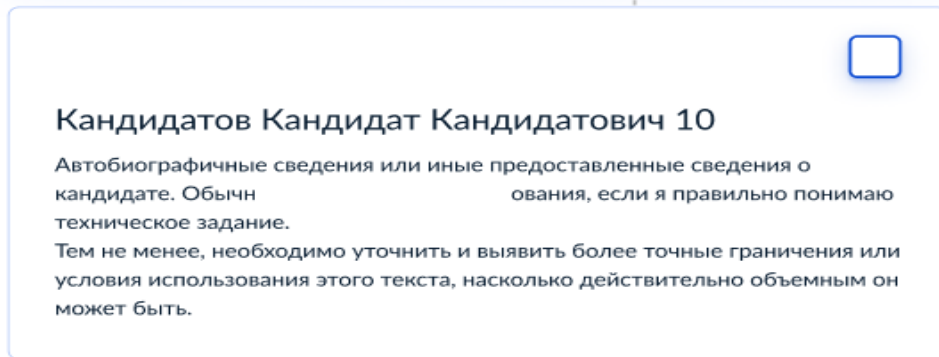
Шаг 7.



Нажмите на квадрат напротив
Вашего выбора

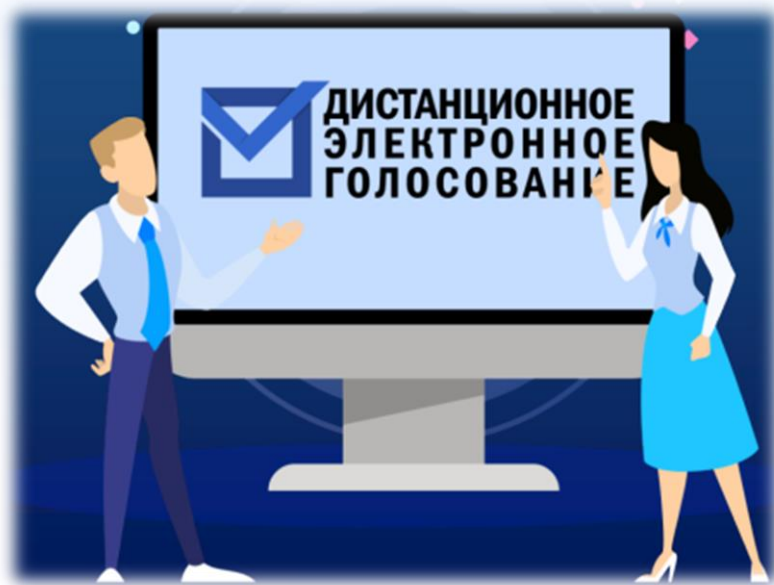


Нажмите кнопку
«Проголосовать».





ВЫ ПРОГОЛОСОВАЛИ !



**СПАСИБО ЗА
ВАШЕ УЧАСТИЕ!**